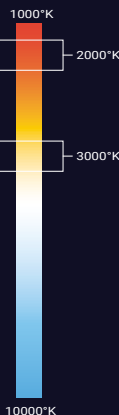


BRILLIANT®

LKB0435A / LKB0435WW

EMPOTRADOS



PRECAUCIÓN

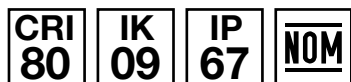
Es necesario realizar una buena instalación que impida la entrada de agentes corrosivos (humedad, agua o polvo) en los cables de alimentación. Los códigos situados en la parte superior se complementan colocando el ángulo de apertura que se desea (20,6,13,30 EJEMPLO: LKB0435WW20).

EMPOTRADO MONOCROMÁTICO WALL SQUARE 4W SIMÉTRICA

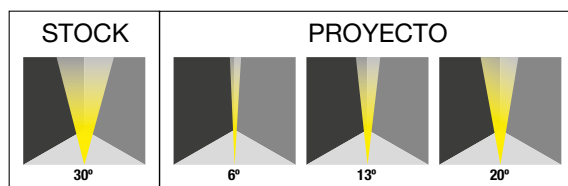
- Luminaria cuadrada de 4W y peso de 1.5kg.
- Disponible en blanco ambar (2000°K | A) y blanco cálido (3000°K | WW).
- Apertura simétrica.
- Instalación empotrable en pisos.
- Uso para interiores o exteriores como iluminación de muros o columnas.
- Alta resistencia al impacto.
- Acabado acero inoxidable.

PARÁMETROS ELÉCTRICOS

Temperatura de color	2000°K	3000°K
Potencia	4x1W	
Tipo de LED	OSRAM	
Cantidad de LEDS	4	
Voltaje	100~240VAC	
Corriente de Op.	76mA	
Consumo	5.1W	
Lumens	326 lm	326 lm
Eficiencia	63.92 lm/w	63.92 lm/w
Material	Cuerpo de aluminio fundido a presión cubierto con polvo gris oscuro, con cubierta de acero inoxidable y vidrio templado de 8mm	
Housing	Metal 1.5mm cubierto de polvo gris oscuro	
Cable	H05RN-F 3X1.0mm ² L=0.5m	
Temp.de Op.	-20°C~40°C	

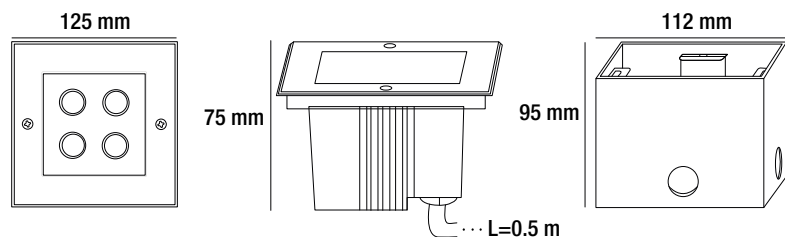


APERTURA



BRILLIANT®

LKB0435A / LKB0435WW



DIAGRAMA

ALIMENTACIÓN

