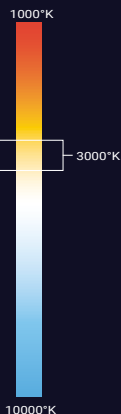


BRILLIANT

AM25W.1



ARBOTANTES



PRECAUCIÓN

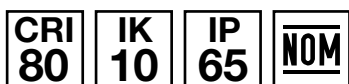
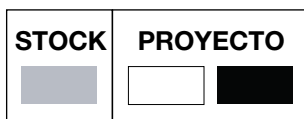
Es necesario realizar una buena instalación que impida la entrada de agentes corrosivos (humedad, agua o polvo) en los cables de alimentación. Los códigos situados en la parte superior se complementan colocando el ángulo de apertura que se desea (22,10,38 EJEMPLO: AM25W.122).

ARBOTANTE MONOCROMÁTICO
WALL SINGLE TUBE 03

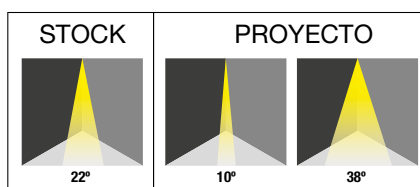
- Luminaria cilíndrica con un haz de luz de 25W y peso de 3.1kg.
- Blanco cálido (3000°K | W).
- Instalación sobre muros en exteriores.
- Ideal para iluminar columnas y superficies con texturas.
- Ópticas de alta definición.
- Acabado en gris oscuro.

PARÁMETROS ELÉCTRICOS

Temperatura de color	3000°K
Potencia	1x25W
Tipo de LED	NICHIA
Cantidad de LEDS	1
Voltaje	100~277VAC
Corriente de Op.	270mA
Consumo	30W
Lumens	2412 lm
Eficiencia	80.4 lm/w
Dimmeable	No
Material	Aleación de aluminio extruido
Cable	H05RN-F 3X1.0mm ² L=0.3m
Temp.de Op.	-20°C~40°C

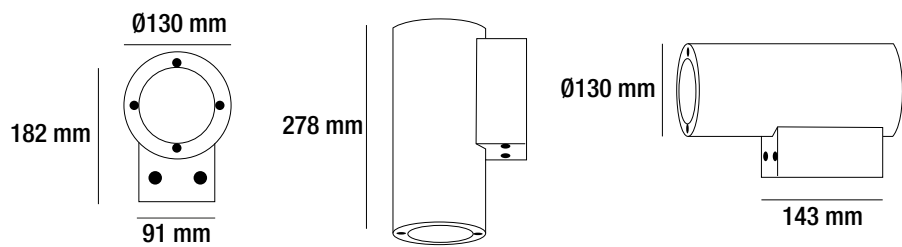


APERTURA



BRILLIANT®

AM25W.1



DIAGRAMA

