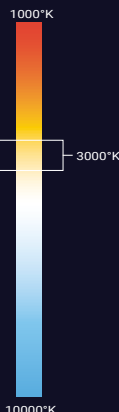


BRILLIANT®

AM16W.1

ARBOTANTES



PRECAUCIÓN

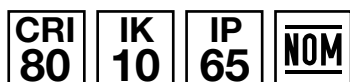
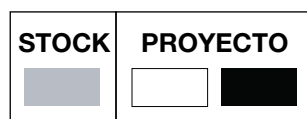
Es necesario realizar una buena instalación que impida la entrada de agentes corrosivos (humedad, agua o polvo) en los cables de alimentación. Los códigos situados en la parte superior se complementan colocando el ángulo de apertura que se desea (24,15,38,60 EJEMPLO: AM16W.124).

ARBOTANTE MONOCROMÁTICO WALL **DOUBLE TUBE 01**

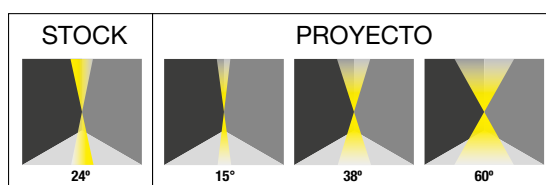
- Luminaria cilíndrica con doble haz de luz de 2x8W y peso de 1.5kg.
- Blanco cálido (3000°K | W).
- Instalación sobre muros en exteriores.
- Ideal para iluminar columnas y superficies con texturas.
- Ópticas de alta definición.
- Acabado en gris oscuro.

PARÁMETROS ELÉCTRICOS

Temperatura de color	3000°K
Potencia	2x8W
Tipo de LED	NICHIA
Cantidad de LEDS	2
Voltaje	100~277VAC
Corriente de Op.	163mA
Consumo	20W
Lumens	2x986 lm
Eficiencia	98.6 lm/w
Dimmeable	No
Material	Aleación de aluminio extruido
Cable	H05RN-F 3X1.0mm ² L=0.3m
Temp.de Op.	-20°C~40°C

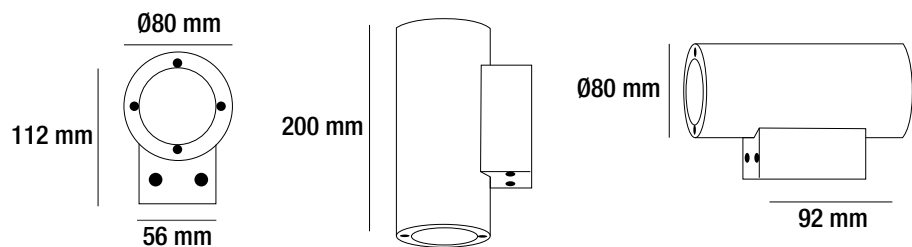


APERTURA



BRILLIANT

AM16W.1



DIAGRAMA

ALIMENTACIÓN

