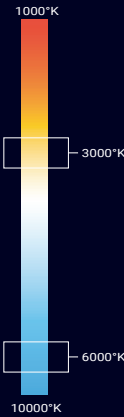


## LKPB0158WW / LKPB0158CW

## SUMERGIBLE

**PRECAUCIÓN**

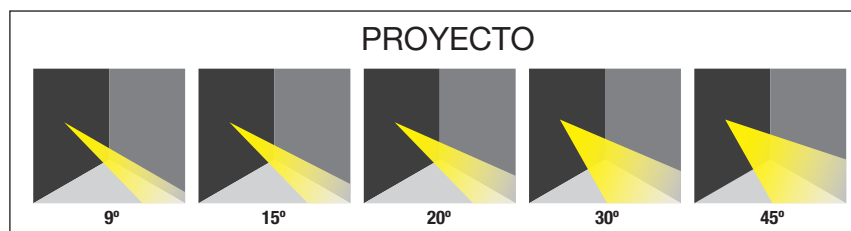
El agua debe cubrir completamente la luminaria para evitar se sobrecaliente.  
El consumo que se menciona pertenece solamente al consumo de la luminaria, el consumo final puede variar dependiendo de la fuente que se utilice.  
Los códigos situados en la parte superior se complementan colocando el ángulo de apertura que se desea (9,15,20,30,45 EJEMPLO: LKPB0158WW9).

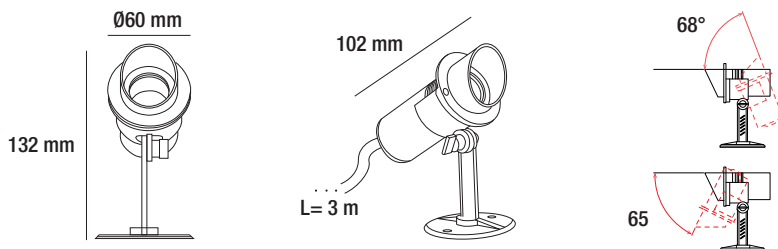
LUMINARIA SUMERGIBLE MONOCROMÁTICA  
**SMALL UNDERWATER**

- Luminaria sumergible monocromática de pequeñas dimensiones.
- Disponible en blanco cálido (3000°K | WW) y blanco frío (6000°K | CW).
- Instalación para sobreponer en pisos (sumergible máximo a 1 metro de profundidad).
- Uso para fuentes o piscinas.
- Acabado acero inoxidable.

**PARÁMETROS ELÉCTRICOS**

Temperatura de color	3000°K	/	6000°K
Potencia	1x3W		
Tipo de LED	OSRAM		
Cantidad de LEDS	1		
Voltaje	24VDC		
Corriente de Op.	110mA		
Consumo	2.6W		
Lumens	139 lm	/	174 lm
Eficiencia	46.33 lm/w	/	58 lm/w
Dimmeable *(opcional)	TRIAC con fuente triac (equipo auxiliar)		
Material	Acero inoxidable SUS 316L, cuerpo moldeado en cromo y vidrio templado de 7mm, sello de silicón.		
Cable	H07RN-F 2X1.0mm <sup>2</sup> L=3.0m		
Temp.de Op.	-20°C~40°C		

**APERTURA**

**LKPB0158WW / LKPB0158CW****DIAGRAMA****MONOCROMÁTICA****EQUIPO AUXILIAR NO INCLUIDO**

\*El equipo auxiliar depende de la cantidad de luminarias a utilizar.

**LF242**

Fuente de alimentación 50W,  
Vin: 90~240 VAC 50-60Hz,  
Vout: 24VDC, 1.7A, Temp. de  
Op.: -0 ~40°C, Dimensiones:  
115\*57\*35mm, IP20

**LPF6024**

Fuente de alimentación 60W,  
Vin: 100~277 VAC 50-60Hz,  
Vout: 24VDC, 2.5A, Temp. de  
Op.: -40 ~80°C, Dimensio-  
nes: 162.5\*42.5\*32mm, IP67

**LPV6024**

Fuente de alimentación 60W,  
Vin: 100~240 VAC 50-60Hz,  
Vout: 24VDC, 2.5A, Temp. de  
Op.: -30 ~70°C, Dimensio-  
nes: 162.5\*42.5\*32mm, IP67

**LM15024**

Fuente de alimentación 150W,  
Vin: 100~277 VAC 50-60Hz,  
Vout: 24VDC, 6.3A, Temp.  
de Op.: -40 ~90°C, Dimen-  
siones: 228\*68\*38.8mm, IP67

**LM320243**

Fuente de alimentación 320W,  
Vin: 100~277 VAC 50-60Hz,  
Vout: 24VDC, 13.34A, Temp.  
de Op.: -40 ~90°C, Dimen-  
siones: 252\*90\*43.8mm, IP67

**LD683PINES**

Conector IP68 de 3PINES,  
PIN de latón, 15A/pin, Voltaje:  
500V