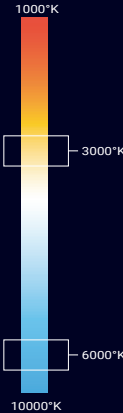


## LKSC01WW / LKSC01CW

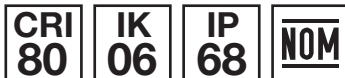
## SUMERGIBLE

**PRECAUCIÓN**

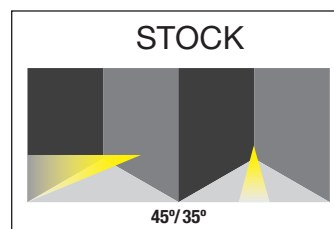
El agua debe cubrir completamente la luminaria para evitar se sobrecaliente.  
El consumo que se menciona pertenece solamente al consumo de la luminaria, el consumo final puede variar dependiendo de la fuente que se utilice.

### LUMINARIA SUMERGIBLE MONOCROMÁTICA MINI UNDERWATER 3W ASIMÉTRICA

- Luminaria de pequeñas dimensiones y peso de 1kg.
- Apertura asimétrica.
- Disponible en blanco cálido (3000°K | WW) y blanco frío (6000° | CW).
- Instalación empotrable en pisos o muros para inmersión en agua (sumergible máximo a 1 metro de profundidad).
- Uso para fuentes o piscinas.
- Acabado acero inoxidable.

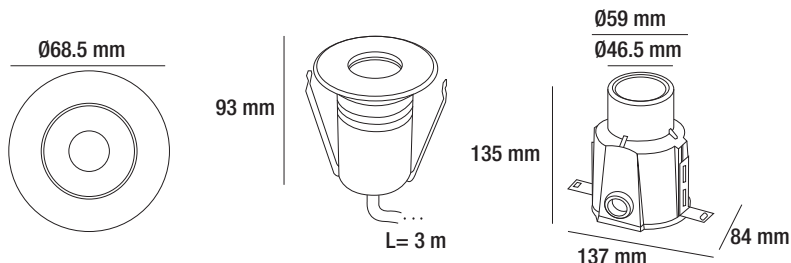
**PARÁMETROS ELÉCTRICOS**

Temperatura de color	3000°K	/	6000°K
Potencia	1x3W		
Tipo de LED	OSRAM		
Cantidad de LEDS	1		
Voltaje	24VDC		
Corriente de Op.	110mA		
Consumo	3W		
Lumens	115 lm	/	143 lm
Eficiencia	38.33 lm/w	/	47.66 lm/w
Dimmeable *(opcional)	TRIAC con fuente triac (equipo auxiliar)		
Material	Acero inoxidable SUS 316, cuerpo moldeado en cromo y vidrio templado de 7mm, sello de silicón.		
Housing	PVC		
Cable	H07RN-F 2X1.0mm <sup>2</sup> L=3.0m		
Temp.de Op.	-20°C~40°C		

**APERTURA**

BRILLIANT®

# LKSC01WW / LKSC01CW



## DIAGRAMA

MONOCROMÁTICA



## EQUIPO AUXILIAR NO INCLUIDO

\*El equipo auxiliar depende de la cantidad de luminarias a utilizar.



### LF242

Fuente de alimentación 50W,  
Vin: 90~240 VAC 50-60Hz,  
Vout: 24VDC, 1.7A, Temp. de  
Op.: -0 ~40°C, Dimensiones:  
115\*57\*35mm, IP20



### LPF6024

Fuente de alimentación 60W,  
Vin: 100~277 VAC 50-60Hz,  
Vout: 24VDC, 2.5A, Temp. de  
Op.: -40 ~80°C, Dimensio-  
nes: 162.5\*42.5\*32mm, IP67



### LPV6024

Fuente de alimentación 60W,  
Vin: 100~240 VAC 50-60Hz,  
Vout: 24VDC, 2.5A, Temp. de  
Op.: -30 ~70°C, Dimensio-  
nes: 162.5\*42.5\*32mm, IP67



### LM15024

Fuente de alimentación 150W,  
Vin: 100~277 VAC 50-60Hz,  
Vout: 24VDC, 6.3A, Temp.  
de Op.: -40 ~90°C, Dimen-  
siones: 228\*68\*38.8mm, IP67



### LM320243

Fuente de alimentación 320W,  
Vin: 100~277 VAC 50-60Hz,  
Vout: 24VDC, 13.34A, Temp.  
de Op.: -40 ~90°C, Dimen-  
siones: 252\*90\*43.8mm, IP67



### LD683PINES

Conector IP68 de 3PINES,  
PIN de latón, 15A/pin, Voltaje:  
500V

## \*ACCESORIOS INCLUIDOS

\*Por producto, en caso de solicitar uno extra debe solicitarse.



Barra de sujeción



Empaque