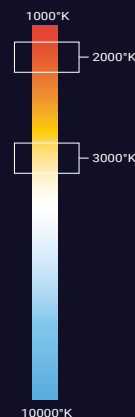


BRILLIANT®

## EM12AA.1 / EM12AW.1

## EMPOTRADOS



## PRECAUCIÓN

Es necesario realizar una buena instalación que impida la entrada de agentes corrosivos (humedad, agua o polvo) en los cables de alimentación.

EMPOTRADO MONOCROMÁTICO  
**MINI INGROUND 12W**  
**ASIMÉTRICO**

- Luminaria redonda de 12W y peso de 2kg.
- Disponible en blanco ambar (2000°K | A) y blanco cálido (3000°K | W).
- Apertura asimétrica.
- Instalación empotrable en piso con poco espacio.
- Uso para interiores o exteriores como iluminación de muros o columnas.
- Resistente al impacto.
- Acabado acero inoxidable.

## PARÁMETROS ELÉCTRICOS

Temperatura de color	2000°K	3000°K
Potencia	6x2W	
Tipo de LED	OSRAM	
Cantidad de LEDS	6	
Voltaje	100~240VAC	
Corriente de Op.	111mA	
Consumo	13.5W	
Lumens	613 lm	613 lm
Eficiencia	45.40 lm/w	45.40 lm/w
Dimmeable (opcional)	ON/OFF TRIAC, PWM, 1-10V & DALI (*Por pedido)	
Material	Cuerpo de aluminio fundido a presión cubierto con polvo gris oscuro, con cubierta de acero inoxidable y vidrio templado de 8mm	
Cable	H05RN-F 3X1.0mm <sup>2</sup> L=0.5m	
Temp.de Op.	-20°C~40°C	


STOCK

CRI  
80IK  
08IP  
67

NOM

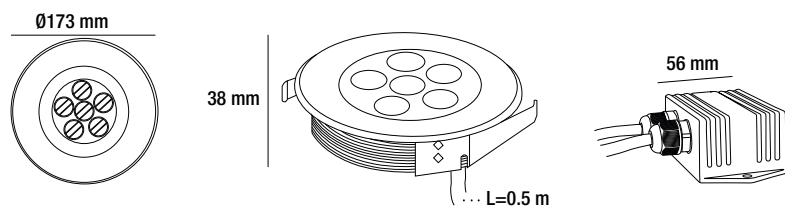
## APERTURA

STOCK



BRILLIANT®

# EM12AA.1 / EM12AW.1



## DIAGRAMA

### ALIMENTACIÓN

