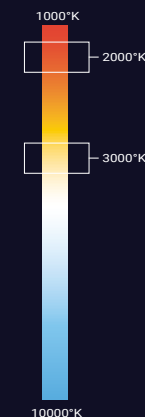


BRILLIANT®

# LKC0116A / LKC0116WW

## EMPOTRADOS



### PRECAUCIÓN

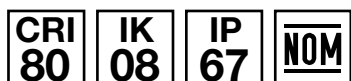
Es necesario realizar una buena instalación que impida la entrada de agentes corrosivos (humedad, agua o polvo) en los cables de alimentación.

## EMPOTRADO MONOCROMÁTICO INGROUND 2W ASIMÉTRICA

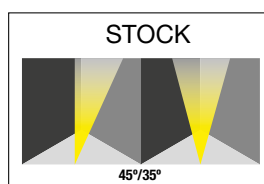
- Luminaria redonda con ángulo dirigible de 2W y peso de 0.5kg.
- Disponible en blanco ambar (2000°K | A) y blanco cálido (3000°K | WW)
- Apertura asimétrica.
- Instalación empotrable en pisos.
- Uso para interiores o exteriores como iluminación de muros o columnas.
- Resistente al impacto.
- Acabado acero inoxidable.

### PARÁMETROS ELÉCTRICOS

Temperatura de color	2000°K	3000°K
Potencia	1x2W	
Tipo de LED	OSRAM	
Cantidad de LEDS	1	
Voltaje	100~240VAC	
Corriente de Op.	47mA	
Consumo	3W	
Lumens	130 lm	130 lm
Eficiencia	43.33 lm/w	43.33 lm/w
Dimmeable (opcional)	ON/OFF TRIAC, PWM, 1-10V & DALI (*Por pedido)	
Material	Cuerpo de aluminio fundido a presión cubierto con polvo gris oscuro, con cubierta de acero inoxidable y vidrio templado de 7mm	
Housing	ABS	
Cable	H05RN-F 3X1.0mm <sup>2</sup> L=0.5m	
Temp.de Op.	-20°C~40°C	

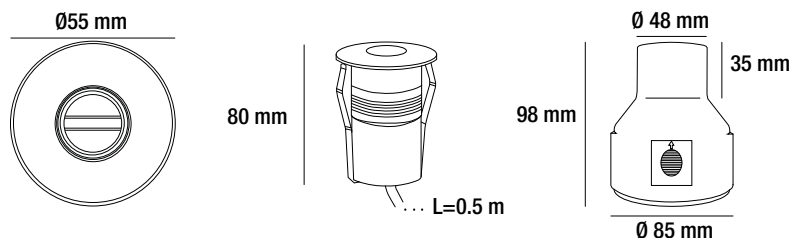


### APERTURA



BRILLIANT®

# LKC0116A / LKC0116WW




## DIAGRAMA

### ALIMENTACIÓN



### \*APLICACIÓN DE FABRICA



Panel/Louver