
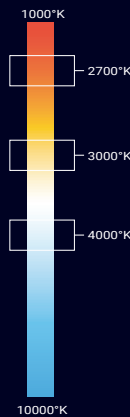


# DTM30U6.1... / W6.1... / N6.1...

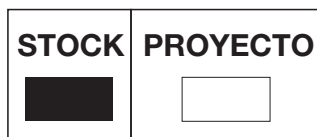


## PRECAUCIÓN

El consumo que se menciona pertenece solamente al consumo de la luminaria, el consumo final puede variar dependiendo de la fuente que se utiliza.  
Los códigos situados en la parte superior se complementan colocando el ángulo de apertura que se desea (15, 24, 36, 15/35 EJEMPLO: DTM30U6.115 ).

## DOTS & STRIPES DOT BLOCK RAIL 646

- Luminaria downlight con formato rectangular compatible con riel de 6 entradas y 3 circuitos.
- Iluminación concentrada.
- Disponible en blanco ultra cálido (2700°K | U), blanco cálido (3000°K | W) y blanco neutro (4000°K | N).
- Ideal para uso en galerías, hoteles, museos, salones de exposiciones, joyerías, tiendas de ropa y supermercados.
- Uso únicamente interior.
- Utilizado para iluminación de énfasis.
- Acabado en color negro o blanco.



## PARÁMETROS ELÉCTRICOS

Temperatura de color 2700°K / 3000°K / 4000°K

Potencia 30W

Tipo de LED 3030SMD PHILIPS

Cantidad de LEDS 24

Voltaje 90~240VAC

Corriente de Op. 220mA

Consumo 30.4W

Lumens 2300 lm / 1400 lm / 1450 lm

Eficiencia 82 lm/w / 85 lm/w / 90 lm/w

Dimmeable 0~10V

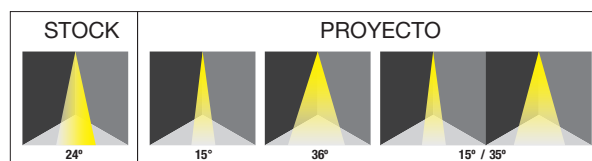
Peso 1.40kg

Material Aluminio

Temp.de Op. -20°C~40°C

Horas de vida >50000 horas

## APERTURA



# DTM30U6.1... / W6.1... / N6.1...

## DOTS & STRIPES

### DIAGRAMA

